


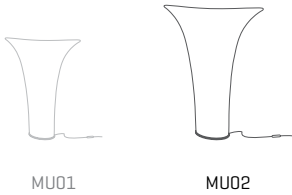
## Muu

ref. MU02

Table lamp  
Lámpara de mesa



Muu Collection



### MATERIAL FINISHES MATERIALES Y ACABADOS

#### LAMPSHADE

##### TULIPA

Painted stainless steel  
Acero inoxidable pintado

One color to choose  
Un color a elegir



#### SUPPORT AND CABLE

##### SOPORTE Y CABLE

Painted steel  
Acero pintado

Black or transparent cable\*  
Cable negro o transparente\*

\*120V only black cable  
\*120V solo cable negro

### LIGHT SOURCE FUENTE DE LUZ

#### 230V - 50Hz

- E14 - Max. 1x9 W
- E14 - Max. 1x11 W
- E14 ECO - Max. 1x46 W
- E14 LED - Max. 1x7 W
- E14 - Max. 1x60 W

#### 120V - 60Hz

- E12 Candel - Max. 1x60 W

### ENERGY EFFICIENCY EFICIENCIA ENERGÉTICA

from A+ to E  
desde A+ a E

### OTHER TECHNICAL DATA OTROS DATOS TÉCNICOS

#### PACKAGING

##### EMBALAJE

52x47x31cm | 20,5x18,5x12,2in  
2,4kg | 5,4lb

### ELECTRICAL FEATURES CARACTERÍSTICAS ELÉCTRICAS



### CERTIFICATIONS CERTIFICACIONES



Box contains | Contenido de la caja:

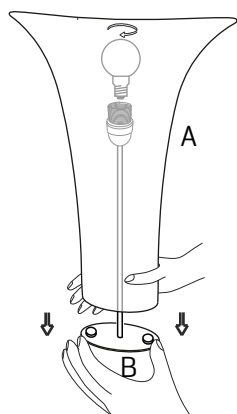
**A** - Lampshade | Tulipa [1]

**B** - Frame | Soporte [1]

ref. **MU02**

Suitable for indoor use, at 25°C

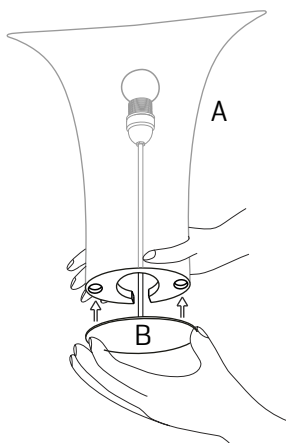
Apta para uso interior a temperatura ambiente de 25°C



**1**

Separate the frame from the lampshade and place the bulb into the socket.

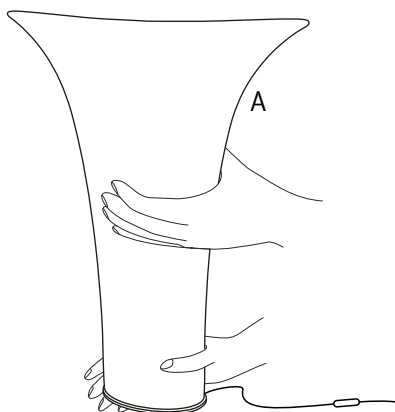
Separar el soporte de la tulipa y colocar la bombilla en el portalámparas.



**2**

To close the product do the reverse process, introducing the magnets in the holes.

Para cerrar el conjunto realizar el proceso inverso encajando los imanes en los agujeros.



**3**

The lamp should be treated with care. Occasionally getting the lampshade with strength may modify its original design. To solve it, open the lampshade and mold with your hands all the crushed parts so that they recover their original shape.

Debido a la flexibilidad del material, al manejar la tulipa se puede modificar su diseño original. Para solucionarlo, moldear con la mano las zonas dónde se aplaste para que vuelvan a su posición original.