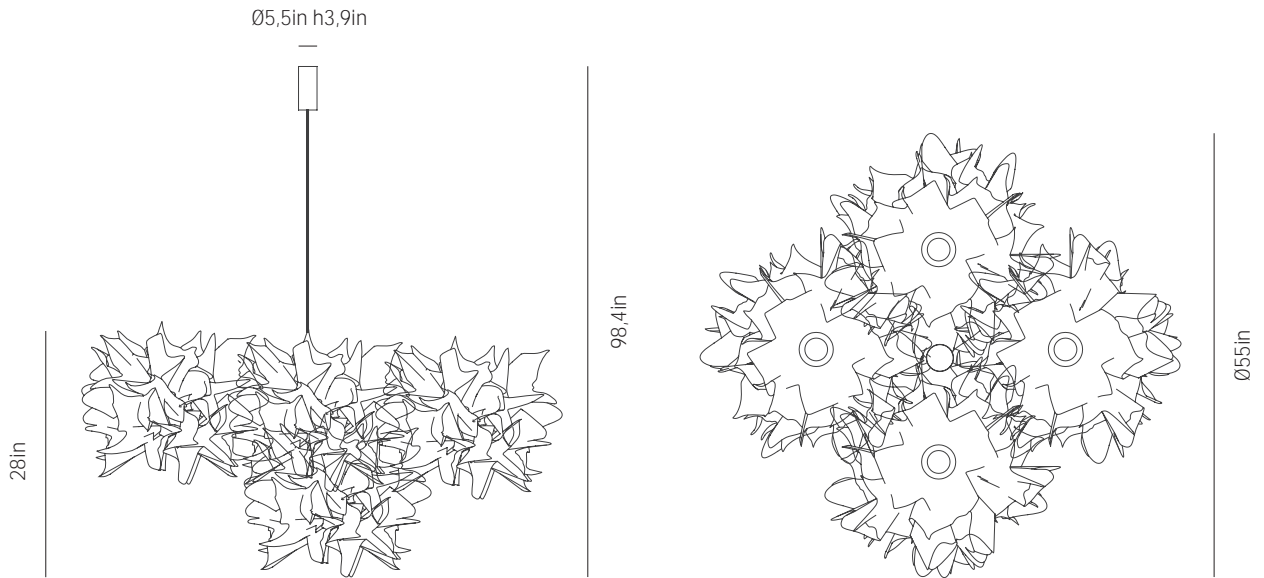


a

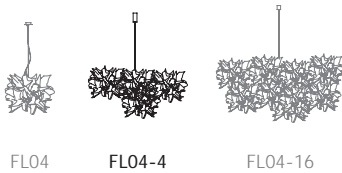
by arturo alvarez

fluo collection



USA & Canada

ref. FL04-4




MATERIALS & COMPONENTS

LAMPSHADE

Galvanized painted steel

One color: white



B

ref. 4xFL04

CANOPY AND CABLE

Stainless steel

Transparent

Lenght/largo customizable

RECOMMENDED BULBS

120V - 60Hz

 E26 LED- Max. 4x12 W

OTHER DATA

NET WEIGHT

25lb

PACKAGING

30,3x 32,3x 54,7in

48,5lb

30,3x 32,3x 54,7in

44,1lb

ELECTRICAL FEATURES




CERTIFICATIONS



2009

Transport not included, price upon request



8

For this step it takes two people. Once you have the first two lampshades in place, you will need help to lift them and make room for the remaining two that need to be placed. Grab them very carefully and place them so that the lamp holder is inclined to the drawing.


8.1 Insert the lampshade into the lampholder and tighten the plastic nut.

Pour cette étape, il faut deux personnes. Une fois que vous avez les deux premiers abat jour en place, vous avez besoin d'aide pour les soulever et faire de la place pour les deux autres à placer. Saisissez-les soigneusement et placez-les de sorte que le support de lampe reste avec l'inclinaison du dessin.

8.1 Monter l'abat jour sur le support de lampe et serrer l'écrou en plastique.

Para este paso hacen falta dos personas. Una vez tenga las dos primeras tulipas colocadas, necesitará ayuda para levantarlas y hacerle sitio a las dos restantes que hay que colocar. Agárrelas muy cuidadosamente y colóquelas de forma que el portalámparas quede con la inclinación del dibujo.

8.1 Encajar la tulipa en el portalámparas y apretar la tuerca de plástico.



9

The orientation of the bulbs is approximately 90 degrees as shown in this step, place them once you have the composition perfectly assembled.

L'orientation des ampoules est d'environ 90° comme indiqué sur le dessin, placez-les lorsque la composition est parfaitement placée.

La orientación de las bombillas es aproximadamente de 90 grados como se muestra en la ilustración, colóquelas una vez tenga la composición perfectamente montada.